












PROTOTIPO 6M

Lote:6x17m Construcción:135.17m²
Terreno:105m²



-  Cuarto de lavado
-  1/2 Baño
-  Cocina equipada
-  Cochera 2 autos
-  Patio Social

PLANTA BAJA

-  3 Recamaras
-  2 Baños completos
-  Vestidor
-  Closet de blancos

PLANTA ALTA

